

# pushTAN: Ersteinrichtung in der PushTAN-App

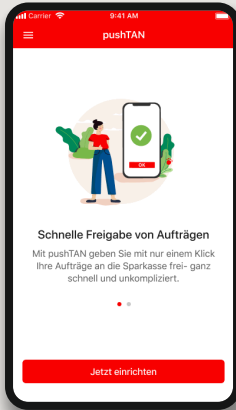
[www.spaw.de/pushtan](http://www.spaw.de/pushtan)



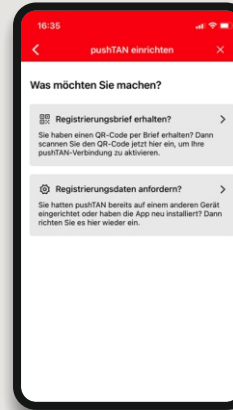
Die nachfolgende Beschreibung gilt für das Betriebssystem iOS. Für andere mobile Betriebssysteme kann die Vorgehensweise leicht abweichen.

**Hinweis:** Starten Sie die nachfolgend beschriebene Registrierung erst, wenn Ihnen der Registrierungsbrief vorliegt. Wenn Sie Ihr bisheriges Verfahren auf pushTAN umgestellt haben, behalten Sie Ihre Online-Banking-PIN. Anderenfalls erhalten Sie mit getrennter Post einen PIN-Brief, der eine neue Start-PIN enthält.

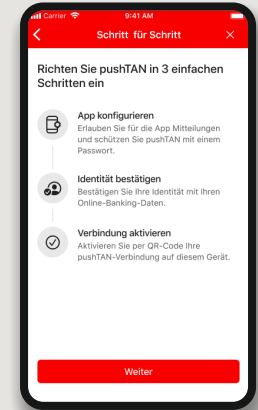
**1** Starten Sie die S-pushTAN-App, die Sie aus dem App Store oder Google Play Store heruntergeladen haben und klicken Sie auf „Jetzt einrichten“.



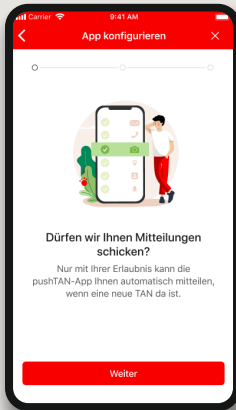
**2** Wählen Sie im folgenden Bildschirm „Registrierungsbrief erhalten?“.



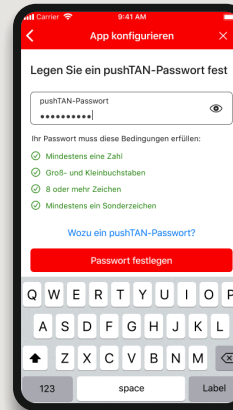
**3** Es wird Ihnen zur besseren Orientierung der kommende Ablauf eingeblendet.



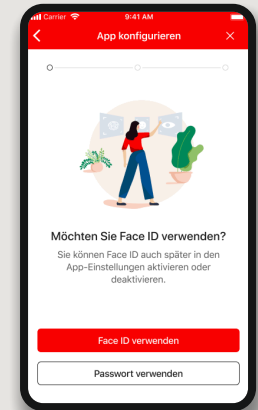
**4** Bestätigen Sie hier die Frage, ob die S-pushTAN-App Ihnen Mitteilungen senden darf.



**5** Vergeben Sie ein Passwort für die S-pushTAN-App.



**6** Anschließend können Sie entscheiden, ob Sie die S-pushTAN-App mittels biometrischer Merkmale oder mittels Passwort entsperren möchten.



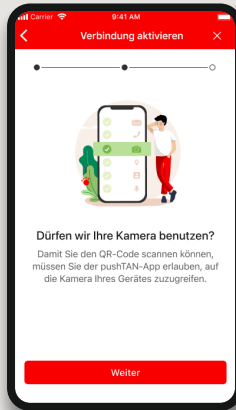
Haben Sie noch Fragen? Wir helfen Ihnen gerne weiter.

Zentrale Service-Rufnummer: 03901 699-699

Weiterführende Informationen zum pushTAN-Verfahren

erhalten Sie unter: [www.spaw.de/pushtan](http://www.spaw.de/pushtan)

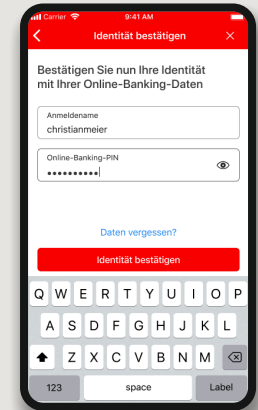
**7** Im nächsten Schritt müssen Sie die Berechtigung „Kamera“ zulassen, damit der pushTAN-Registrierungsbrief abgescannt werden kann.



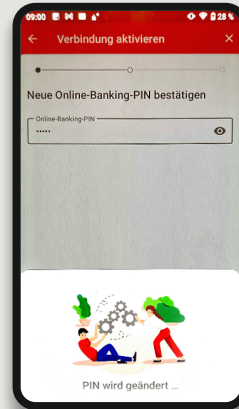
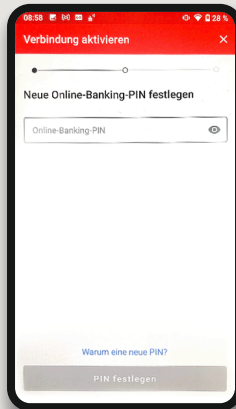
**8** Nach Vergabe der Berechtigung startet die Kamera. Scannen Sie den QR-Code ab.



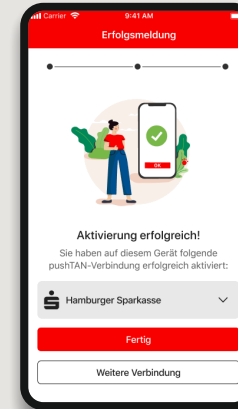
**9** Zur Bestätigung Ihrer Identität müssen Sie jetzt den mitgeteilten Anmeldenamen sowie die Eröffnungs-PIN eingeben.



**10** Nach Eingabe Ihrer Eröffnungs-PIN werden Sie aufgefordert eine eigene Online-Banking-PIN zu vergeben. Bestätigen Sie die neue Online-Banking-PIN im nächsten Fenster. Damit wurde die Online-Banking-PIN erfolgreich geändert.



**11** Ihre pushTAN-Verbindung ist nun aktiviert.



Haben Sie noch Fragen? Wir helfen Ihnen gerne weiter.

Zentrale Service-Rufnummer: 03901 699-699

Weiterführende Informationen zum pushTAN-Verfahren

erhalten Sie unter: [www.spaw.de/pushtan](http://www.spaw.de/pushtan)